

## Lichtschachtabdeckung Profil abgerundet

### Ausführung

LA/2 mit Wandabschlussbürste

### Preisgestaltung

Lichtschachtabdeckung: Preisgruppe 2

### Einsatzgebiet

Lichtschächte mit ebenerdigem Gitterrost und Wandanschluss

Einbautiefe: 7 mm

### Bestellmaße

Breite = Rahmenaußenmaß Breite

Tiefe = Rahmenaußenmaß Tiefe

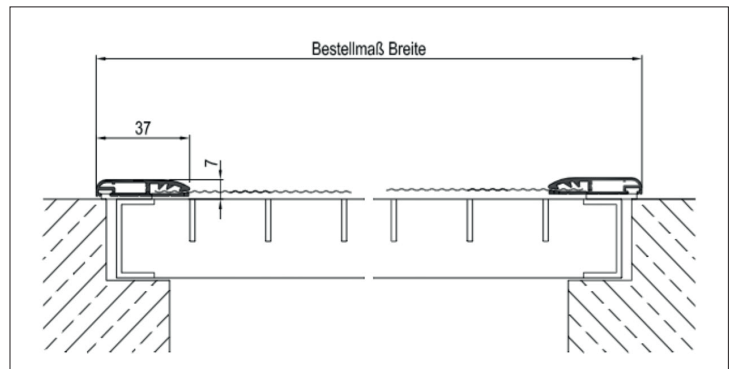
### Verwendete Profile



Art.Nr.: 1707

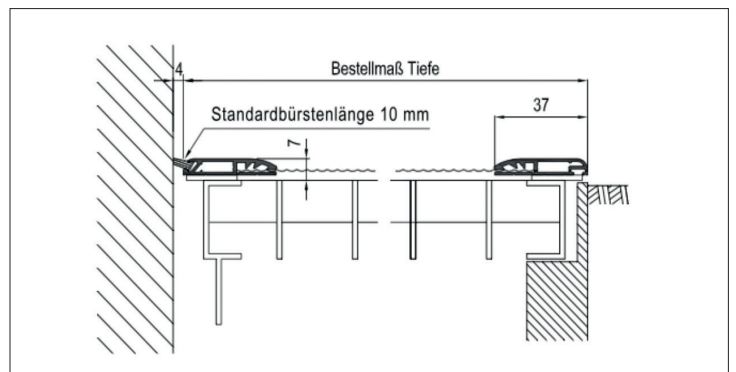


Art.Nr.: 1708



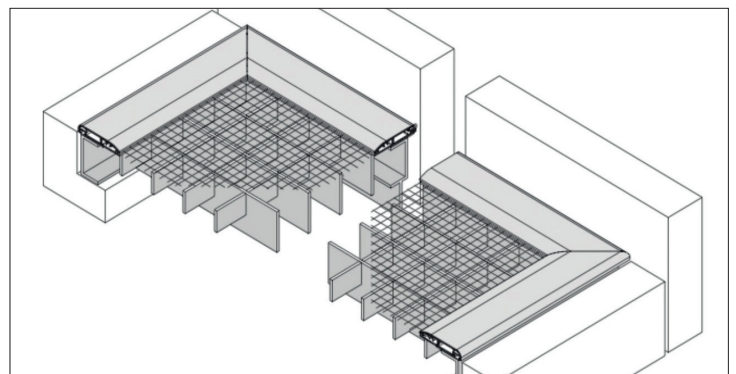
Vertikalschnitt - Breite (Vorderansicht)

M = 1:2,5



Vertikalschnitt - Tiefe (Seitenansicht)

M = 1:2,5



3-D Ansicht

Standardbefestigung mit Kautschukband

- Optional:
- Schraubbefestigung gesondert angeben
  - Bürstendichtung nach unten gesondert angeben
  - Aluminium-Streckmetall silber gegen Aufpreis möglich